تطبيق Visa Airport Companion:
الطريقة الجديدة للدخول إلى صالات المطار

البنك الإسلامي الأردني
عضو مجموعة البركة

DRAGONPASS

VISA

طريقة الاستخدام

هناك بعض الخطوات البسيطة المطلوبة لمواصلة الاستمتاع بالدخول إلى صالات المطارات في جميع أنحاء العالم.

الخطوة الأولى: حمّل تطبيق Visa Airport Companion App واستكمل عملية التسجيل باستخدام بطاقتك Visa المؤهلة.

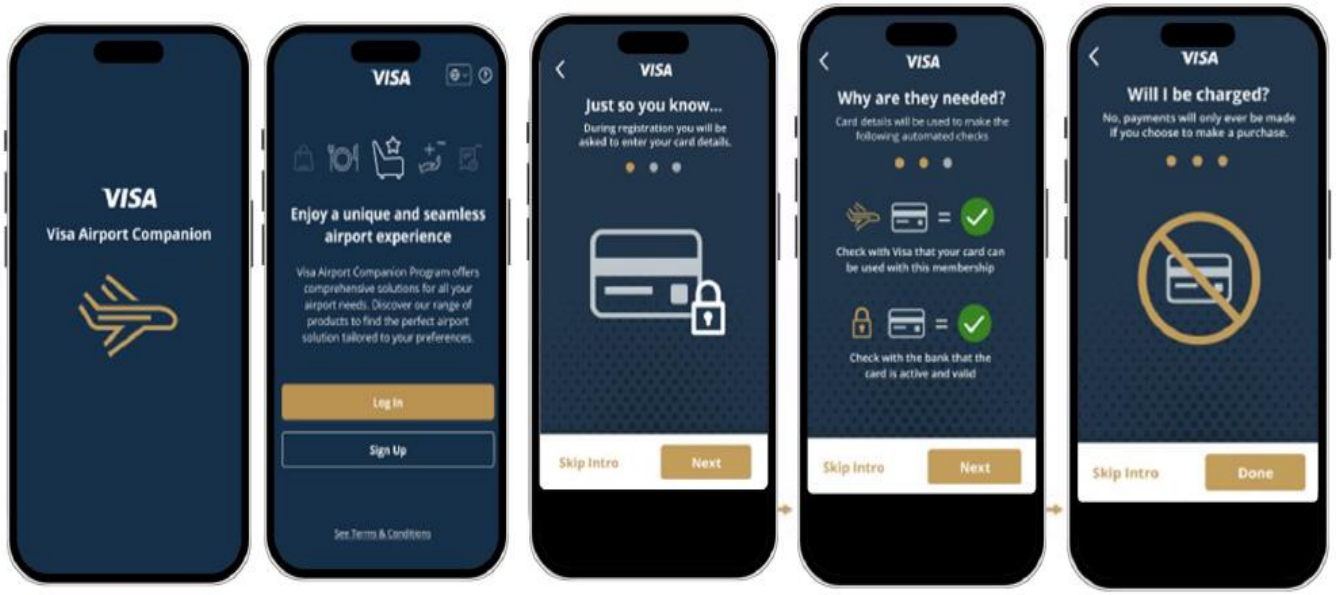

حمّل تطبيق Visa Airport Companion
المتاح لأجهزة iOS و Android

بعد اختيار أوروبا الوسطى، الشرق الأوسط وأفريقيا والضغط على "تسجيل"، سيتوجب على العميل قراءة بعض المعلومات الهامة.

تطبيق Visa Airport Companion:
الطريقة الجديدة للدخول إلى صالات المطار

البنك الإسلامي الأردني
عضو مجموعة البركة

DRAGONPASS

VISA

طريقة الاستخدام

الخطوة الثانية: اعثر على الصالات المشاركة والمزيد من المعلومات المتعلقة بإمكانية الدخول إليها

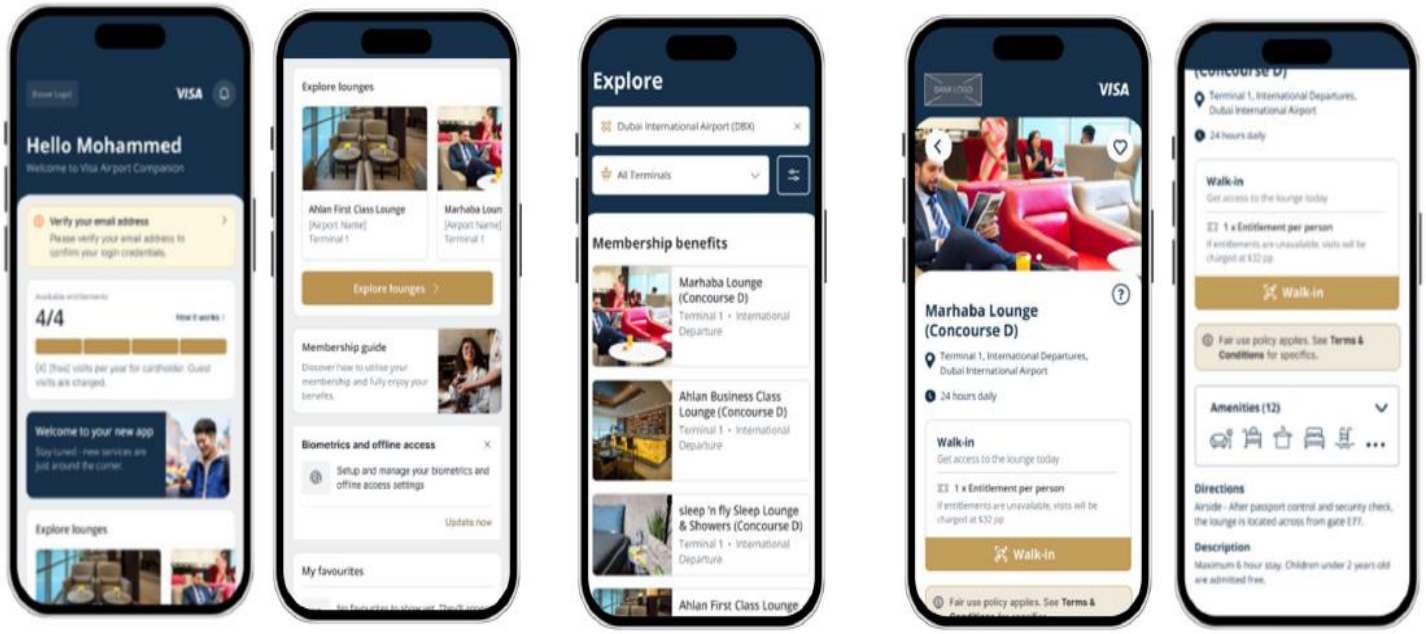

تشمل تفاصيل الصالة التي سيتم توفيرها على صور، ساعات العمل، الموقع والاتجاهات ووسائل الراحة مع وصف موجز لها.

سيتم إظهار قائمة الصالات المتاحة. لمزيد من التفاصيل حول صالة معينة، يجب على حامل البطاقة تحديد الصالة التي يرغب في الدخول إليها.

من الصفحة الرئيسية، يمكن لحامل البطاقة تحديد المطار الذي يريد الاطلاع على الصالات المتاحة فيه، ثم سيتمكن من تحديد أحد خيارات الصالات المدرجة ضمن "المزايا".

تطبيق Visa Airport Companion:
الطريقة الجديدة للدخول إلى صالات المطار

البنك الإسلامي الأردني
عضو مجموعة البركة

DRAGONPASS

VISA

طريقة الاستخدام

الخطوة الثالثة: أظهر عضويتك الرقمية في المطار للدخول إلى الصالة

أظهر عضويتك الرقمية في الصالة.
يمكن لحامل البطاقة استخدام حقه في الصالة للدخول أو، إذا لزم الأمر، دفع رسوم دخوله مع ضيوفه عند نقطة الدخول.

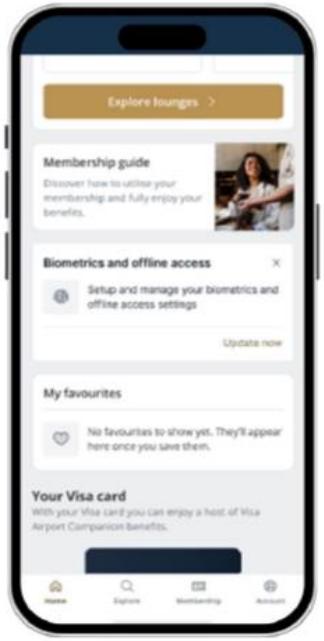

من الصفحة الرئيسية، يمكن لحامل البطاقة اختيار زر العضوية ليتم نقله مباشرة إلى عضويته الرقمية.